

## ÖNEMLİ:

**Bir Aday Tüm Enstitüler Dahil Olmak En Fazla 2 Adet Tezli Yüksek Lisans Programına, 1 Adet Tezsiz Yüksek Lisans Programına ve 1 Adet Doktora Programına Başvuru Yapabilir.**

## ÖNMELİ:

**Tezsiz Yüksek Lisans Programlarında iki tercih yapan adayların ilk tercihleri kabul edilecek olup ikinci tercihleri sistem tarafından otomatik iptal edilecektir.**

**Birden fazla programa başvuru yapan adaylar;**

**Mülakatlar sonucunda birden fazla programa yerleşebilirsiniz.**

**Bu adaylar kesin kayıt işlemlerinde (ayrıca kesin kayıt duyurusu yapılacaktır.) kaydını yaptırmak istediği programı kendisi seçecektir.**

## **BAŞVURU İŞLEMLERİ**

İlk kez başvuru yapacaksanız “Yeni Bir Hesap Oluştur” tıklayınız.

[Yeni bir hesap oluştur](#)

[Şifremi Unuttum](#)

[Sorun Bildir](#)

Sizlerden istenilen bilgileri girdikten sonra “Hesabı Oluştur” tıkladığınızda girmiş olduğunuz mail adresinize şifreniz gönderilecektir.

[Var Olan Hesabınızla Giriş Yapın](#)

[Sorun Bildir](#)

Sistem tanımlamış olduğunuz mail adresine onay kodu gönderecektir.

**Unutmayınız ! başvuru süresince tüm bilgilendirmeler sisteme tanımlayacağınız mail adresine geleceği için güncel mail adresinizi tanımlayınız .**



Kullanıcı oluşturma onayı

hozdemir@gtu.edu.tr

e-posta adresinize gönderildi.

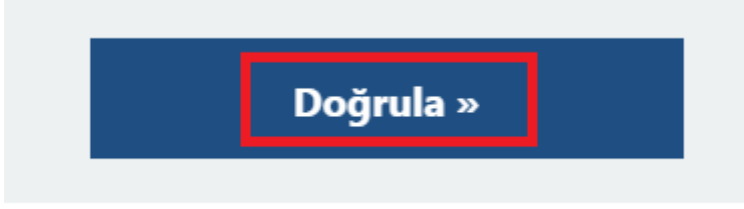
E-Posta içeriğinde yer alan "Doğrula" butonuna basarak,  
hesabınızı aktif hale getirebilirsiniz.

Gelen kutusunu veya önemsiz(spam,junk) kutusunu kontrol  
ediniz.

E-posta ulaşmazsa lütfen öğrenci işleri ile iletişime geçiniz.

[Tamam](#)

Mail adresinize gelen “Doğrula” butonuna tıklayınız.



“Var Olan Hesabınızla Giriş Yapın” tıklayınız.



Kullanıcı Kaydınız Başarıyla Aktif Hale Getirildi

[Var Olan Hesabınızla Giriş Yapın](#)

İstenilen bilgileri girip “Giriş” tıklayarak başvuru ekranına giriş yapabilirsiniz.

English

Sayıların Toplamı

## BİLGİ:

Daha önce lisansüstü başvurusunda bulduysanız önceki kullanıcı adı ve şifrenizi kullanmanız gerekmektedir.

## EĞER;

Şifrenizi hatırlamıyorsanız Şifremi Unuttum seçeneğini kullanınız. Sistem daha önce kullanmış olduğunuz başvurudaki mail adresine şifrenizi gönderecektir.

English

E-Posta / T.C. Kimlik / Pasaport No

Şifre

66 + 5 = ? Sayıların Toplamı

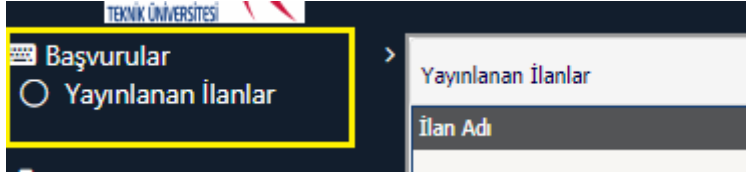
Giriş

[Yeni bir hesap oluştur](#)

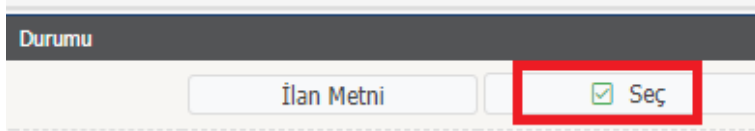
[Şifremi Unuttum](#)

[Sorun Bildir](#)

Sisteme giriş yaptıktan sonra “Başvurular –Yayınlanan İlanlar” tıklayınız.



Başvuru yapacağınız Enstitünün bulunduğu alandaki Başvuru Seçiniz tıklayınız.

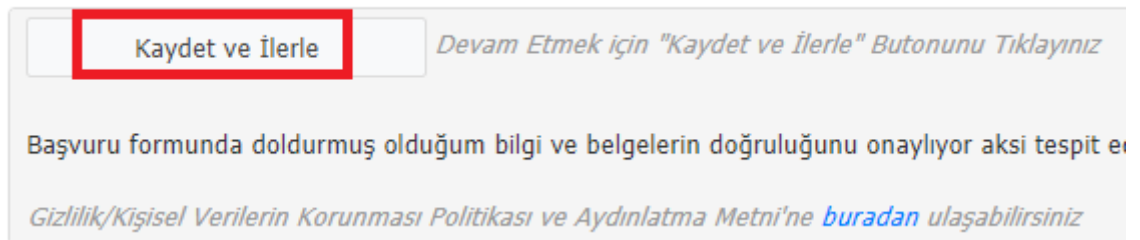


Başvuru yapmak istediğiniz program için “Yeni Başvuru Ekle” tıklayınız.

(Ekranınızı aşağıya doğru kaydırdığınızda göreceksinizdir.)

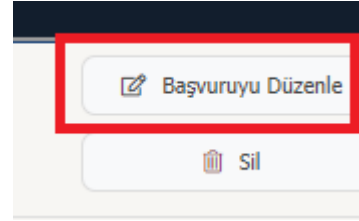
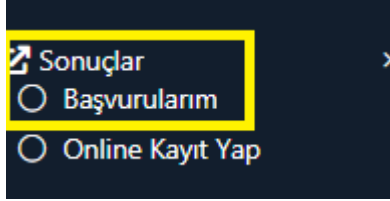


Alanları doldurdukça “**Kaydet ve İlerle**” tıklayarak devam ediniz.



Henüz tamamlamadığınız başvuruya devam etmek için “Sonuçlar – Başvurularım” tıklayınız.

Tamalamak istediğiniz başvuru için “Başvuruyu Düzenle” tıklayınız.




## BAŞVURU BİLGİLERİ

### Kimlik Bilgileri Kısmı

Başvuru Durumu Başvuru Henüz Tamamlanmadı	2021-2022 GÜZ DÖNEMİ YER VE DENİZ BİLİMLERİ ENSTİTÜ İKİNCİ DOKTORA BAŞVURUSU
Genel Başvuru Açıklamaları Başvuru İlanı <b>Kimlik Bilgileri</b> İletişim Bilgileri	Nüfus Cüzdanı Seri No <input type="text"/> <input type="button" value="Kimlik Bilgilerimi KPS'den Sorgula"/> <i>Eski nüfus cüzdanları için Seri ve No bilgisi birleşik yazılmalıdır.</i> Kimlik Bilgileri T.C. Kimlik No 47644758218 Uyuşu Adı <input type="text"/> Baha Adı <input type="text"/>

**“Eski nüfus cüzdanları için Seri ve No bilgisi birleşik yazılmalıdır.”**

Fotoğraf

<input type="button" value="Dosya Seç"/> Dosya seçilmedi <input type="button" value="Yükle"/>

**“Fotoğrafınız “jpg” formatında olmalıdır.**

**Bu kısma yükleyeceğiniz fotoğraf otomasyon sistemine ve öğrenci kimliğinize aktarılacaktır.**

**Bunun için kılık kıyafet kanuna uygun bir fotoğraf seçiniz.”**

## İletişim Bilgileri

İletişim Bilgilerinizi girdikten sonra Kaydet İlerle ile devam ediniz.

İletişim Bilgileri	
Adres	GTU
Posta Kodu	41400
İl	KOCAELİ
Cep Telefonu	(055)241-2702
E-Posta	hozdemir@gtu.edu.tr

**Kaydet ve İlerle** Devam Etmek için "Kaydet ve İlerle"

**Tezli Yüksek lisans programına** başvuruda bulunup geçerli YDS/KPDS/YÖK-DİL/TOFEL IBT gibi yabancı dil muafiyet belgeniz yok ise Başvuru Bilgileri kısmında yer alan “Gebze Teknik Üniversitesi Dil Sınavına Gireceğim.” Kutucuğunu işaretlemeniz zorunludur.

Eğer geçerli YDS/KPDS/YÖK-DİL/TOFEL IBT gibi yabancı dil muafiyet belgesi olanlar bu kutucuğu işaretlemeyecekler.

Genel Başvuru Açıklamaları	
Başvuru İlanı	
Kimlik Bilgileri	
İletişim Bilgileri	
<b>Başvuru Bilgileri</b>	

Gebze Teknik Üniversitesi Dil Sınavına Gireceğim

Askerlik Durum:

## Ales Bilgileri

Sınav Tipini seçtikten sonra ALES ÖSYM Sorgula ile Ales bilgilerinizi çekiniz.

ALES Bilgileri	
ALES Sonuç Bilgileri	
Sınav Tipi	ALES * <input type="button" value="ALES ÖSYM Sorgula"/>
Sınav Tarihi	
Sınav Notu	

Ekle butonu ile ekleyerek Kaydet İlerle ile devam ediniz.

*Uyarı: ALES Sınav sonuçları ÖSYM servisleri üzerinden anlık olarak sorgulama sırasında ÖSYM servislerinden kaynaklanan bir hata oluşabilir.*

## ALES SINAV PUANI YERİNE GRE/GMAT PUANINI KULLANMAK İSTEYEN ADAYLARIN,

İlanda yer alan GTÜ GRE/GMAT-ALES EŞDEĞERLİK TABLOSU dan GRE/GMAT seçeneğini seçip puanınızın karşılığı olan Ales değerini bu alana girmeleri gerekmektedir.

Sınav Tipi	GRE <input type="button" value="GRE"/>
Sınav Tarihi	10.01.2018
Notu	79 <input type="button" value="GRE/GMAT NOTUNUN ALES KARŞILIĞI"/>

*Uyarı: ALES Sınav sonuçları ÖSYM servisleri üzerinden anlık olarak sorgulama sırasında ÖSYM servislerinden kaynaklanan bir hata oluşabilir.*



## Dil Bilgileri

ALES Bilgilerinizi çektiğiniz gibi ÖSYM Sorgula ile Dil bilgilerinizi çekip ekleyiniz.

**“GTU Yabancı Dil Muafiyetin veya TOFEL IBT Muafiyetini Kullanacak Adaylar İlgili Sınav Tipini Seçtikten Sonra Tarih ve Not Bilgilerini Gireceklerdir.”**

YDS Sonuç Bilgileri	
Sınav Tipi	TOEFL IBT
Sınav Tarihi	06.08.2021
Sınav Notu	90
<i>Uyarı: YDS Sınav sonuçları ÖSYM servisleri üzerinden anlık olarak Sorgulama sırasında ÖSYM servislerinden kaynaklanan bir hata</i>	
<input type="button" value="Ekle"/>	

YDS

Sınav Tipi	GRE	GRE
Sınav Tarihi	10.01.2018	
Notu	79	<b>GRE/GMAT NOTUNUN ALES KARŞILIĞI</b>
<i>Uyarı: ALES Sınav sonuçları ÖSYM servisleri üzerinden anlık olarak Sorgulama sırasında ÖSYM servislerinden kaynaklanan bir hata oluşu</i>		

### **AYRICA;**

Bu Adaylar Belgeler Kısmında Yds Ye Eşdeğer Sınav Belgesi Seçip Bu Alana GTU Yabancı Dil Muafiyet Belgesini / TOFEL IBT Muafiyet Belgesini Yüklemeleri Gerekmemektedir.

YDS Sınav Belgesi
YDS ye Eşdeğer Sınav Belgesi

## Mezuniyet Bilgileri

YÖKSİS Eğitim Bilgilerini Sorgula butonu ile eğitim bilgilerinizi yükleyiniz.

Mezuniyet Bilgileri	
<input type="button" value="YÖKSİS Eğitim Bilgileri Sorgula"/>	<input type="checkbox"/> Lisans Mezunu Değilim
Mezuniyet Türü	Lisans
Üniversite Adı	
Fakülte	

Henüz mezun olmayan mezuniyet aşamasında olan adaylar “Lisans Mezunu Değilim “ kutucuğunu işaretlemelidir.

Doktora programına başvuruda bulunan ancak Henüz Yüksek Lisans mezuniyet aşamasında olan adaylarda aynı işlemi Yüksek Lisans Mezuniyet bilgileri için yapmaları gerekmektedir.

<input type="checkbox"/> Lisans Mezunu Değilim
Lisans

## Program Grup

**ÖNEMLİ:** Mezuniyet Bilgileri Kısmında “**Program Grup**” alanına mezun olduğunuz bölümü bire bir seçmeniz gerekmektedir. Mezun olduğunuz bölüm dışında seçim yaptığınız takdirde sistem alandışı başvuru yapıyormuşsunuz olarak algılayarak hata verecektir.

Bölüm	MOLEKÜLER BİYOLOJİ VE GENETİK
Program Grup	MOLEKÜLER BİYOLOJİ VE GENETİK

## Belgeler

Belgeler kısmında başvuru yaptığınız program için gerekli olan Tüm Belgeleri tek tek seçip yüklemeniz gerekmektedir. Eksik belge yüklediğiniz takdirde sistem sizi uyarmaktadır.

### BİLGİ;

**Yüksek Lisans Programına başvuru yapıp henüz mezun olmayan adaylar lisans diploması yerine lisans transkriptini , Doktora Programına başvuru yapıp henüz mezun olmayan adaylar da yüksek lisans diploması yerine yüksek lisans transkriptini yüklemeleri gerekmektedir.**

<b>Başvuru Durumu</b> Henüz Tamamlanmadı	Belge Adı ALES Belgesi (Zorunlu)
Genel Başvuru Açıklamaları	Belge Yükle Dosya Seç Ales Sonuç Belgesi.pdf
Başvuru İlanı	<input type="button" value="Yükle ve Kaydet"/>
Kimlik Bilgileri	Lisans Diploması
İletişim Bilgileri	Lisans Not Döküm Belgesi
Başvuru Bilgileri	Öz Geçmiş Belgesi
ALES Bilgileri	
YDS Bilgileri	
Mezuniyet Bilgileri	
<b>Belgeler</b>	

## AYNI ENSTİTÜ ALTINDA YER ALAN FARKLI BİR PROGRAMA BAŞVURU YAPMAK İÇİN

Daha önce aynı enstitüye yapmış olduğunuz başvuru üzerinden Program Tercihleri alanından eklemeniz gerekmektedir.

Kayıt Başarıyla Yapıldı...

Başvuru Durumu  
Henüz Tamamlanmadı

Genel Başvuru Açıklamaları

Başvuru İlanı

Kimlik Bilgileri

İletişim Bilgileri

Başvuru Bilgileri

ALES Bilgileri

YDS Bilgileri

Mezuniyet Bilgileri

Belgeler

Sınavlar

Çalışma Bilgileri

Program Tercihleri

Fakülte  
SOSYAL BİLİMLER ENSTİTÜSÜ

Program  
GİRİŞİMCİLİK VE YENİLİK YÖNETİMİ (YL) (TEZSİZ) (İÖ)

Tercih Sırası  
1

STRATEJİ BİLİMİ (YL) (TEZLİ)

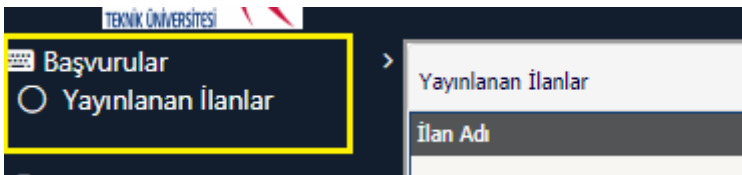
ULUSLARARASI TİCARET VE FİNANS (YL) (TEZSİZ)

İKTİSAT (YL) (TEZLİ)

## FARKLI ENSTİTÜ ALTINDA YER ALAN BİR PROGRAMA BAŞVURU YAPMAK İÇİN

Aynı kullanıcı adı ve şifrenizle giriş yapınız.

“Başvurular –Yayınlanan İlanlar” tıklayınız.



Başvuru yapacağınız Enstitünün bulunduğu alandaki Başvuru Seçiniz tıklayınız.

Durumu

İlan Metni  Seç

Bir önceki işlemlerin aynısını yapınız.

### ÖNEMLİ:

**Yapmış olduğunuz başvuru tamamlanması için** “Yukarıda yer alan metni okudum, onaylıyorum.” Kutucuğunu işaretleyip kaydetmeniz gerekmektedir.

### BİLGİ:

“Başvurunuzu tamamladıktan sonra başvuru sayfasının çıktısını **“almanıza gerek yoktur.”**

**Tüm adaylara başarılar dileriz.**

**OİDB.**